



PROGRAMA DE FORMACIÓN EN MATERIA DE SEGURIDAD SOCIAL PARA TRABAJADORES Y TRABAJADORAS





ECUACIÓN DE EQUILIBRIO DE LA SEGURIDAD SOCIAL

$$C + I + T = G + A + P$$



LEYENDA DE LAS VARIABLES

C: Cotizaciones de los trabajadores y empleadores al Sistema de la Seguridad Social (SiSS).

I: Ingreso del SiSS por concepto de la rentabilidad de sus inversiones.

T: Transferencia vía fiscal al SiSS.

G: Gastos de funcionamiento del SiSS.

A: Ahorro del SiSS.

P: Prestaciones del SiSS.



EJEMPLO Nro. 1

- ❖ Si las **C**otizaciones de los trabajadores y empleadores al SiSS son de 20.000MM de Bolívares en un periodo dado.
- ❖ En la cuenta de **I**ngresos del SiSS solamente quedan **2.000MM** de Bolívares.
- ❖ En la cuenta de **A**horro del SiSS hay **10.000MM** de Bolívares.
- ❖ Los **G**astos de funcionamiento del SiSS son de **5.000MM** de Bolívares.
- ❖ ¿De cuanto debe ser la **T**ransferencia fiscal? Si las **P**restaciones que se deben pagar en ese año ascienden a la cantidad de **100.000MM** de Bolívares?
- ❖ Si usted es el decisor político de un país ¿Que cree usted debe hacerse para el año siguiente?

$$\begin{array}{ccccccccccc} \mathbf{C} & + & \mathbf{I} & + & \mathbf{T} & = & \mathbf{G} & + & \mathbf{A} & + & \mathbf{P} \\ 20.000\text{MM} & + & 2.000\text{MM} & + & ? & = & 5.000\text{MM} & + & 10.000\text{MM} & + & 100.000\text{MM} \end{array}$$



FINANCIAMIENTO del SiSSS

Sector Público:

- ✓ Impuestos, cotizaciones, deuda pública.
- ✓ Impuestos: consumo eléctrico, consumo de gasolina, consumo de licores, apuestas en los hipódromos, boletos, viajes aéreos, entre otros.
- ✓ Estos recursos se utilizan para ampliación de instalaciones, provisión, gastos administrativos, pago o atención de algunas contingencias.
- ✓ Cotizaciones: es el sistema más generalizado o sistema contributivo.

SISTEMA FINANCIERO

Reparto Simple:

Consiste en fijar periodos de equilibrio financiero anual entre los ingresos y egresos del sistema, para garantizar el pago de contingencias en el corto plazo, tales como:

- Enfermedad,
- Maternidad,
- Riesgos profesionales,
- Otros.



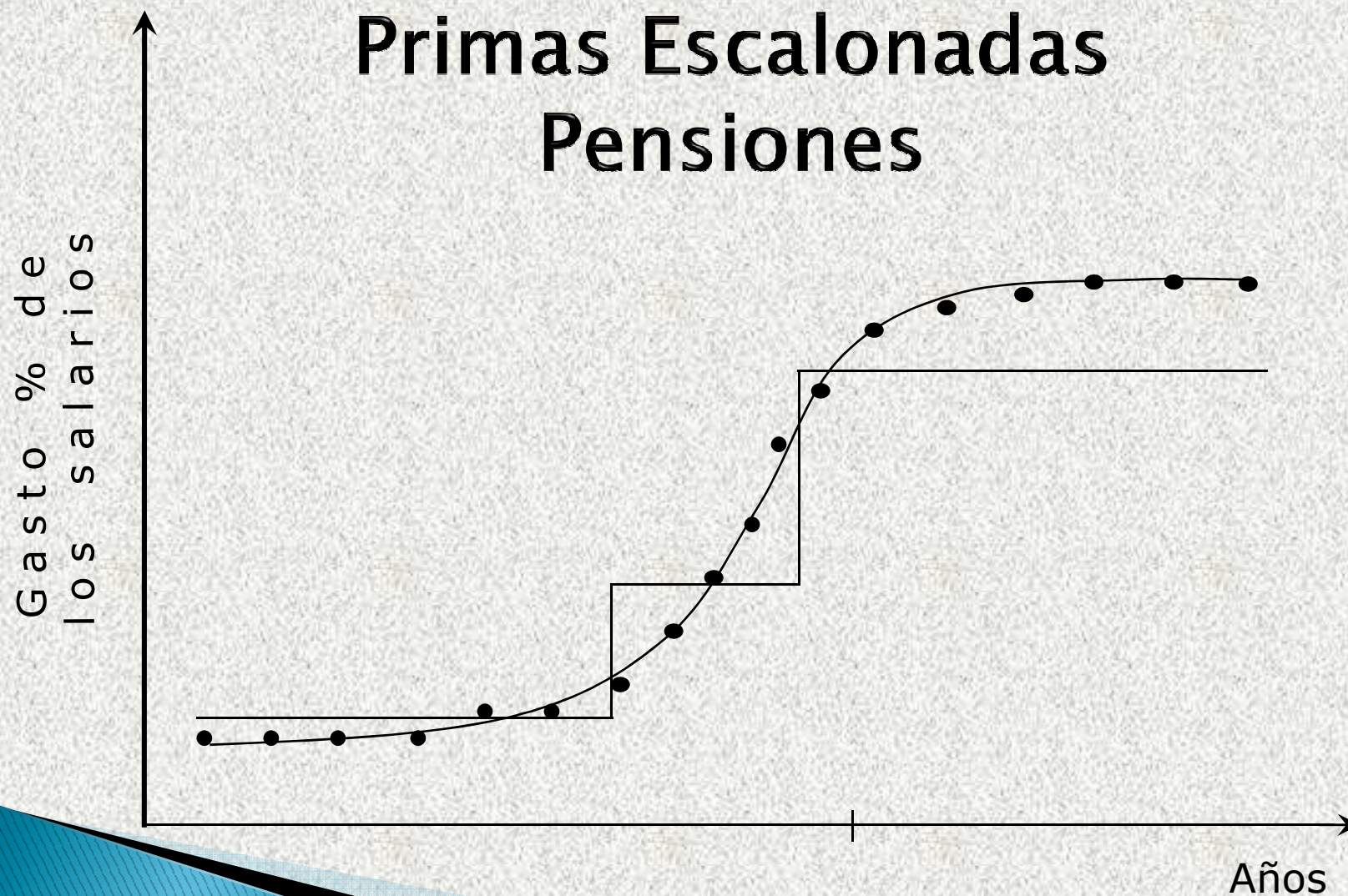
SISTEMA FINANCIERO

Prima Escalonada:

Consiste en fijar periodos de equilibrio financiero de la mayor amplitud posible (5, 10, 15, 20 años), de manera que la tasa de cotización se mantenga estable, lo que permite una planificación anticipada del sistema, los periodos de equilibrio se calculan con base en estimaciones actuariales, y de forma tal que sea posible la formación de una reserva; otra condición necesaria es que los egresos no sobrepasen –en ningún momento, dentro del periodo de equilibrio correspondiente– a los ingresos por cotizaciones y al producto de la inversión de las reservas, esto es lo que permite garantizar la solidez financiera de los regímenes basados en prestaciones de largo plazo, tales como, las pensiones de jubilación, de vejez, sobrevivencia, gran discapacidad, que deben pagarse en forma general mientras viva la persona y cuyo inicio es al momento de producirse la contingencia.



Primas Escalonadas Pensiones





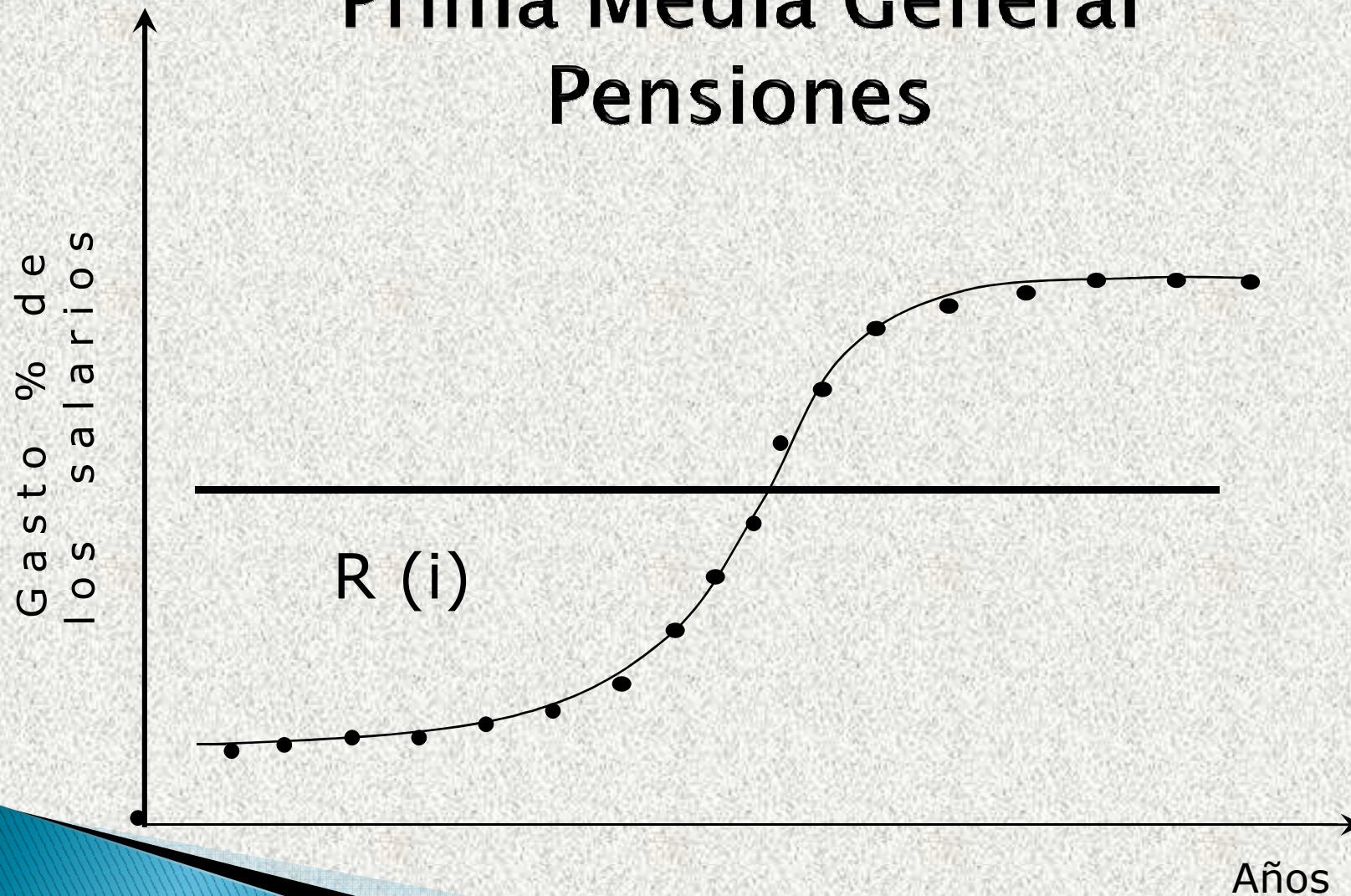
SISTEMA FINANCIERO

Prima Media General:

Consiste en que el equilibrio financiero entre el total de los valores actuales probables de todos los compromisos del organismo asegurador y el total de los valores actuales probables de todos sus ingresos, en la hipótesis de que las cotizaciones se mantengan constantes.



Prima Media General Pensiones





DESARROLLO SUSTENTABLE

“Un estado de bienestar derivado de un desarrollo que satisface las necesidades del presente sin sacrificar las necesidades del futuro”.

¿Cómo medirlo en el tiempo?

- Índice de desarrollo humano,
- Crecimiento del gasto social,
- Crecimiento económico,
- Otros.




GRACIAS

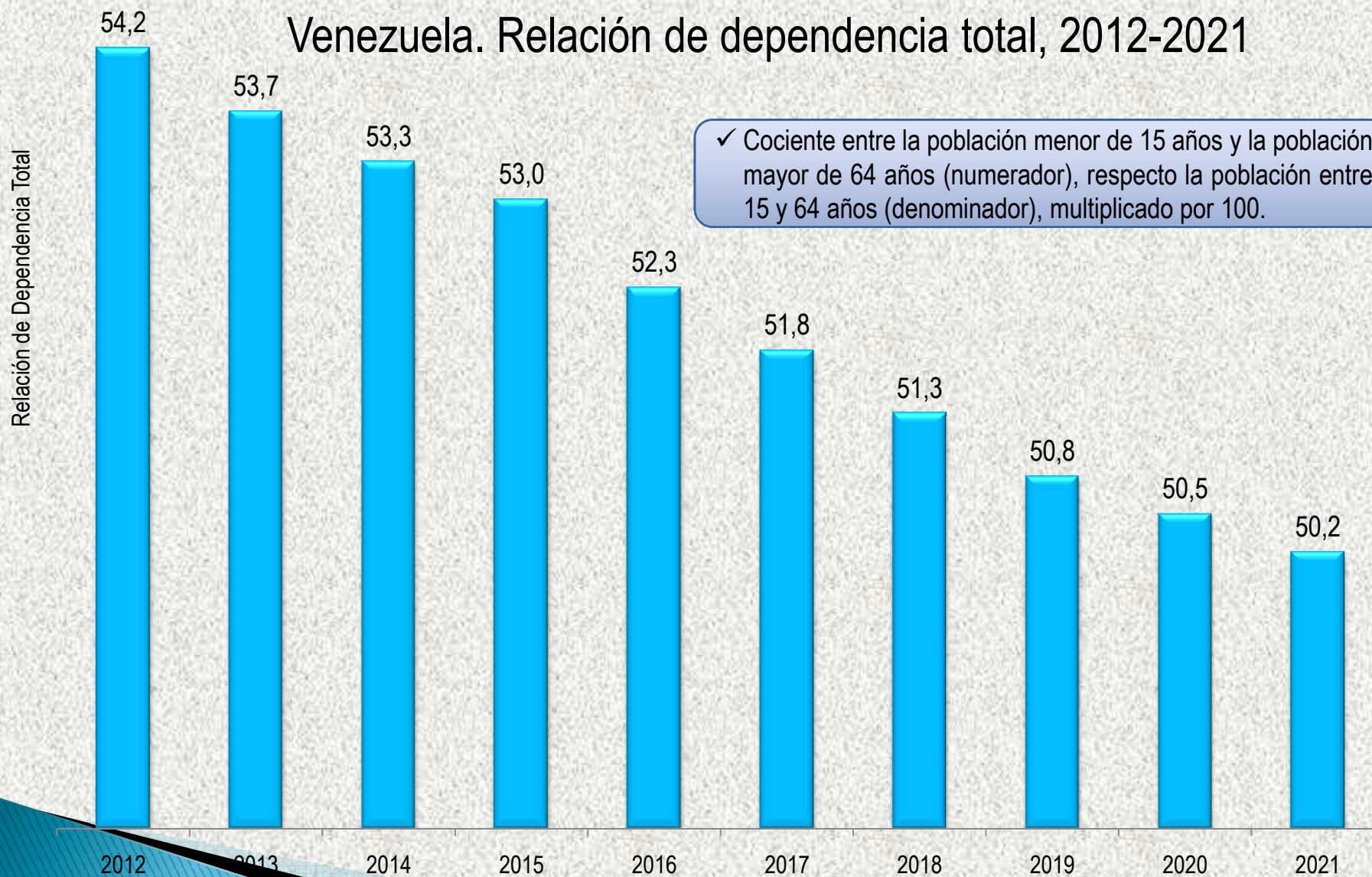




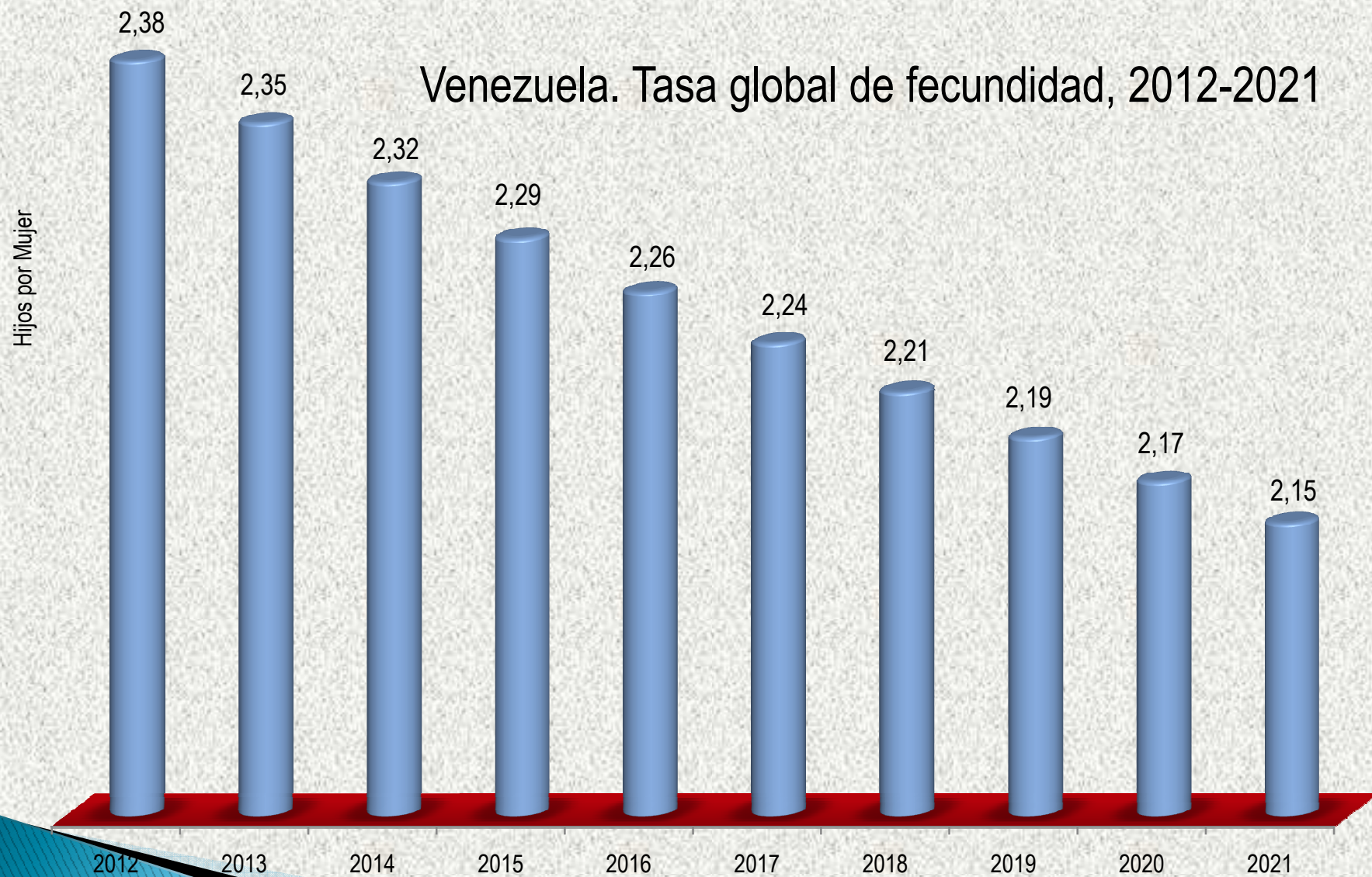
ANEXOS



Venezuela. Relación de dependencia total, 2012-2021

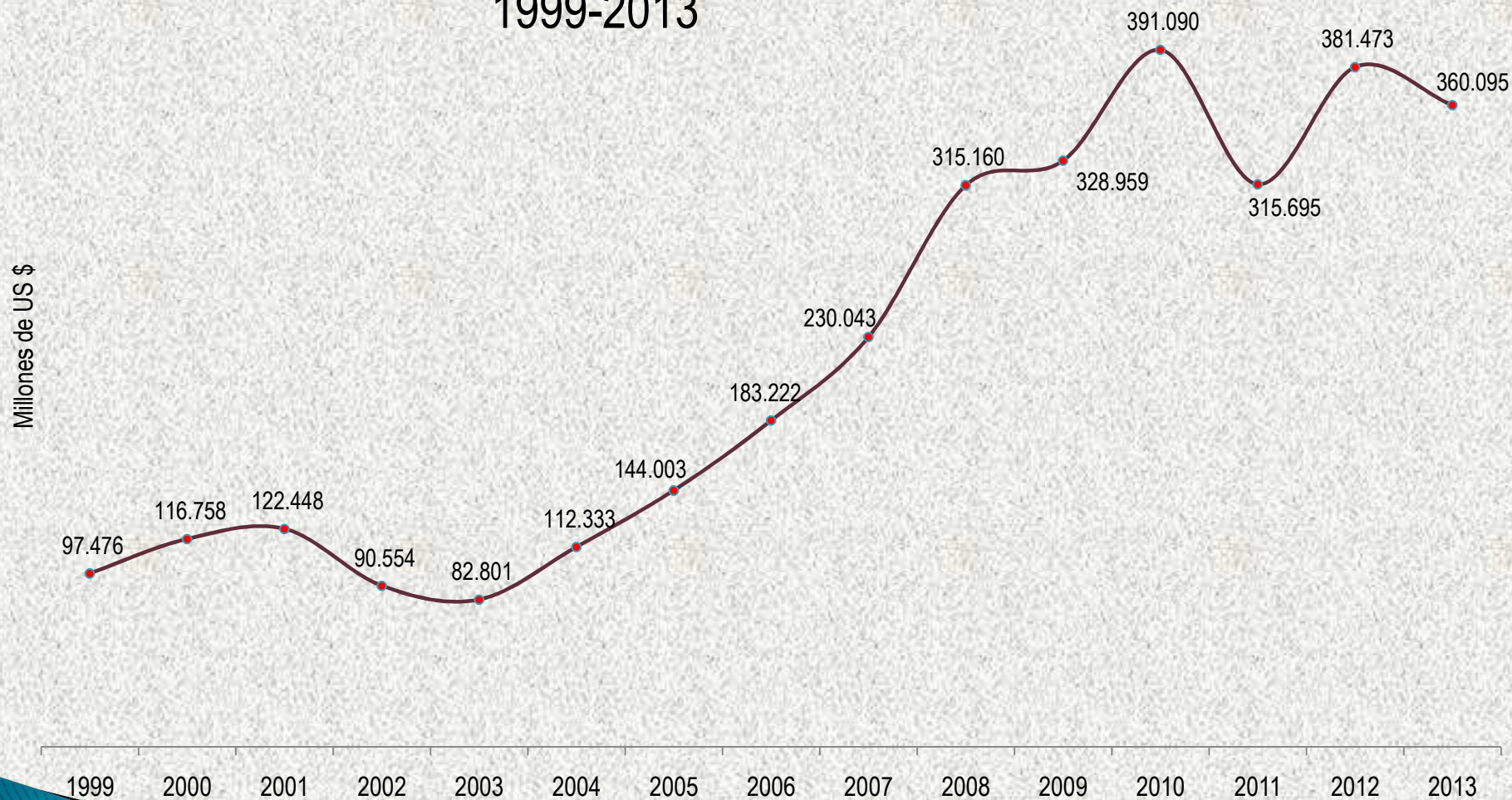


Venezuela. Tasa global de fecundidad, 2012-2021



Fuente: Instituto Nacional de Estadística, INE

Venezuela. Producto Interno Bruto a precios constantes, 1999-2013

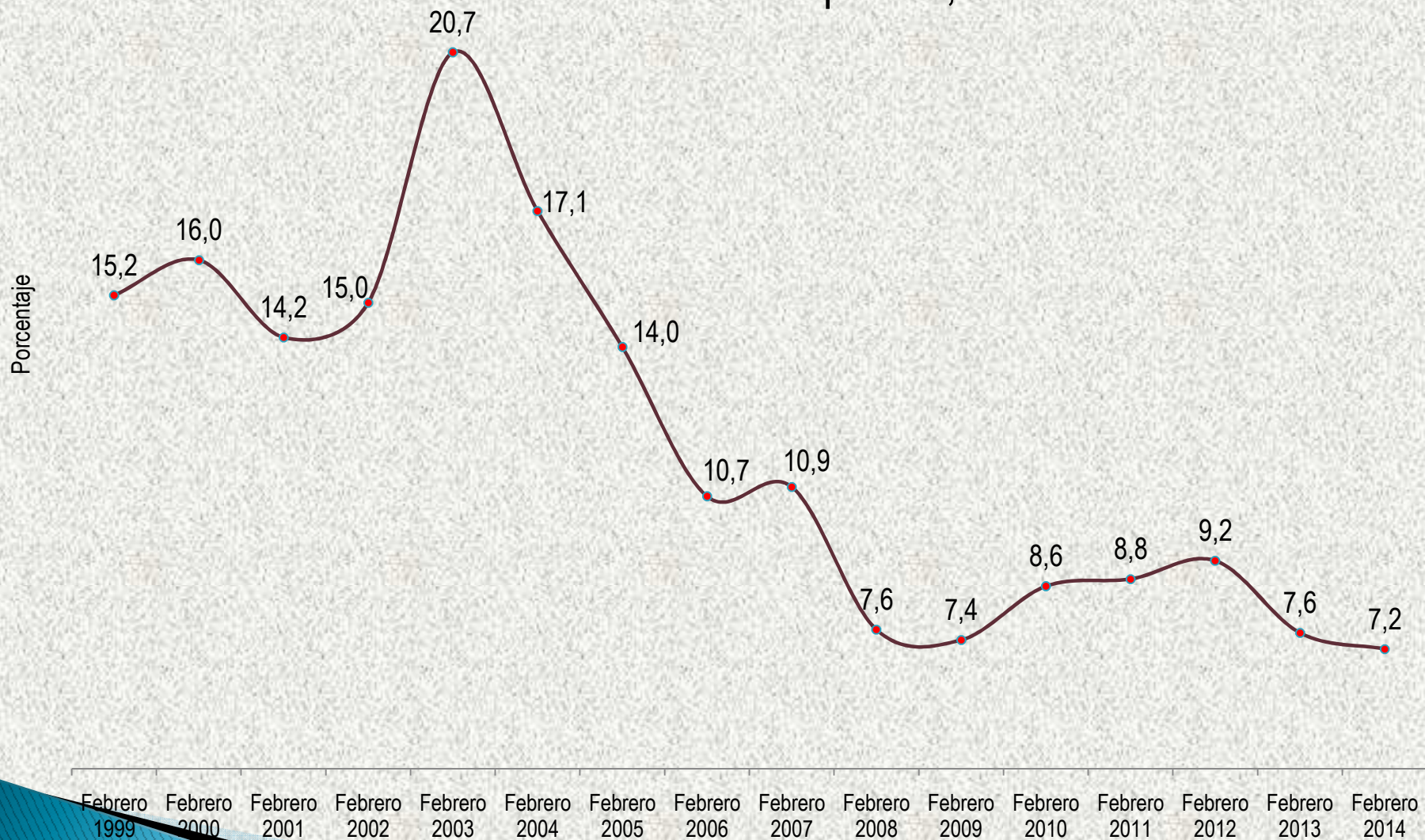


Año 2012 estimado al 31 de diciembre 2012

Año 2013 Incluye modificaciones al 23 de septiembre de 2013. Gobierno Central incluye cifras estimadas al 31/12/2013

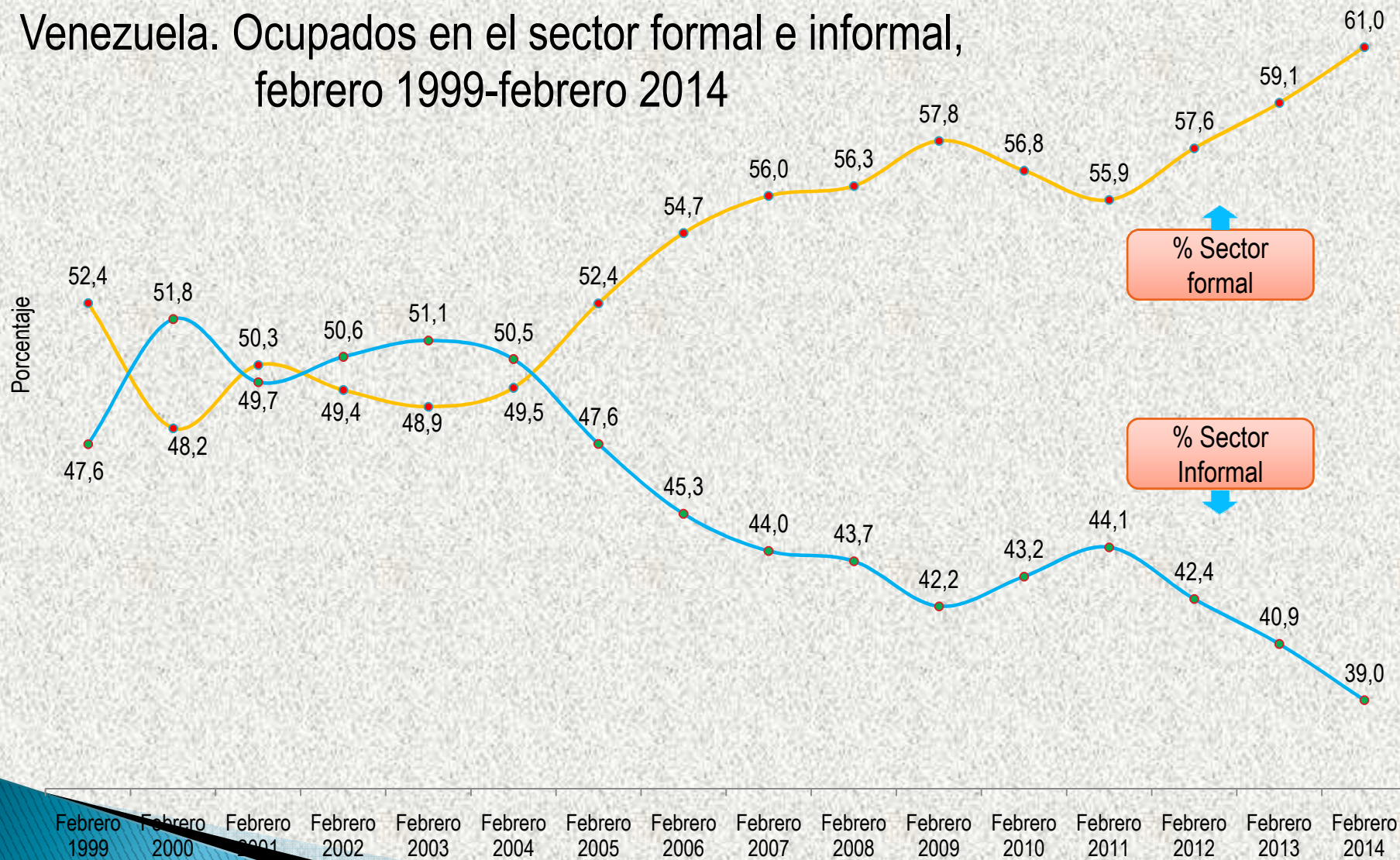
Fuente: Banco Central de Venezuela, BCV

Venezuela. Tasa de desocupación, febrero 1999-febrero 2014



Fuente: Encuesta de Hogares por Muestreo Instituto Nacional de Estadística, INE

Venezuela. Ocupados en el sector formal e informal, febrero 1999-febrero 2014



Fuente: Encuesta de Hogares por Muestreo Instituto Nacional de Estadística, INE